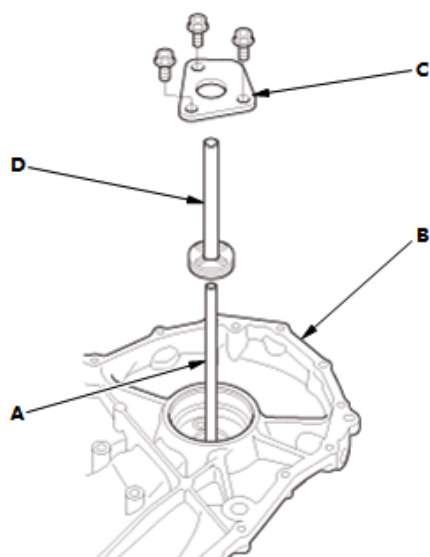


端盖从动带轮压力供油管拆卸和安装

拆卸

1. 从动轮轴轴承 - 拆卸

2. 从动轮压力供油管 - 拆卸



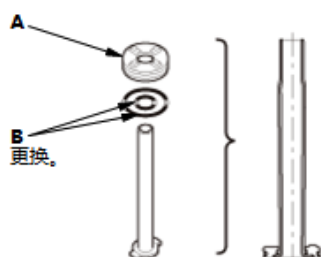
注意：从动轮消除压力供油管 (A) 和端盖 (B) 不能单独作用。将从动轮消除压力供油管和端盖作为总成更换。

1. 拆下供油管法兰板 (C)。

2. 拆卸从动轮压力供油管 (D)。

3. 拆下供油管法兰 (A) 和 O 形圈 (B)。

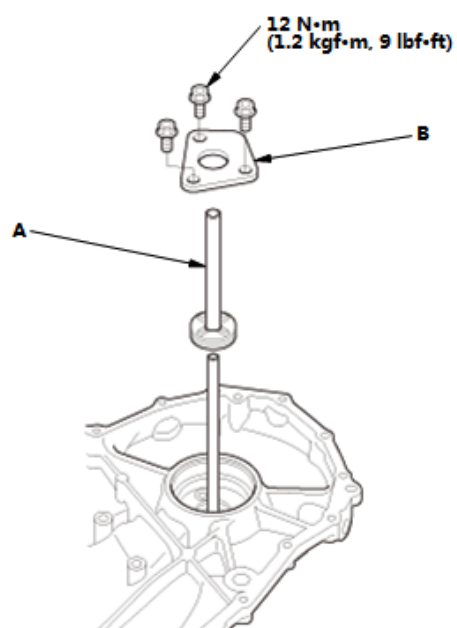
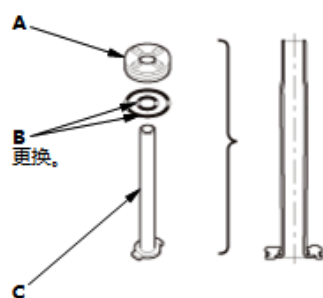
4. 检查供油管法兰板和供油管法兰是否磨损或损坏，如有必要，进行更换。



安装

1. 从动轮压力供油管 - 安装

1. 使用新的 O 形圈 (B)，将供油管法兰 (A) 安装到从动轮压力供油管 (C)。



2. 安装从动轮压力供油管 (A)。

3. 安装供油管法兰板 (B)。

2. 从动轮轴承 - 安装